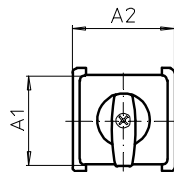
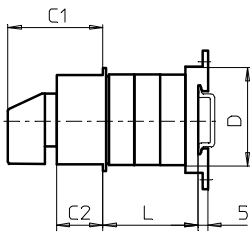
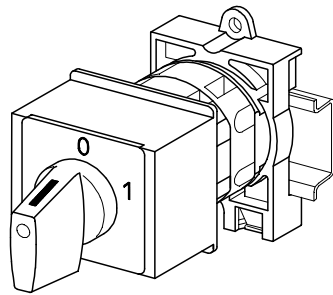


# Bodeneinbauschalter

# sälzer



**Produktreihe**  
**M200/T200**

**Bodeneinbauschalter**

**Boden-/ Schnapp-  
befestigung**

**Installationsverteiler**  
mit Abdeckplatte  
Ausschnitt 45 mm

**026M1 (IP40)**

Komplettschalter	Pole	Produktreihen	Bemessungsdaten (IEC 60947)			Bestellnummer
			Betriebsstrom $I_e$	Betriebsleistung bei 380-440V		
			AC-21A A	AC-23A kW	AC-3 kW	
Nockenschalter 30°/ 45°/ 60°/ 90° Schaltwinkel	1 ... 24	M200	20	7,5	5,5	<b>M220 - 61 ... - 026M1</b>
			25	11	7,5	<b>M225 - 61 ... - 026M1</b>
	1 ... 24	T200	32	15	11	<b>T225 - 61 ... - 026M1</b>

### SMD-Module zum Grundschaltermodul

Bauform-/ Antriebsmodul grau mit M-Griff schwarz für Bauform 026M1	M200/ T200	<b>BFC2 - 026M1</b>
Schrifteinlage silber für Bauform-/ Antriebsmodule 026M1		<b>FAV2 - .... (FA-Nummer)</b>

### Abmessungen in mm

Typ	A1	A2	C1	C2	D	L bei ... Schaltzonen (max. 12)				5	6	7	je weitere
						1	2	3	4				
M220	45	52,5	50	24	46	25	35	45	55	65	75	85	10
M221	45	52,5	50	24	46	28	41	54	67	80	93	106	13
M225	45	52,5	50	24	48	28	41	54	67	80	93	106	13
T225	45	52,5	50	24	50	30	45	60	75	90	105	120	15