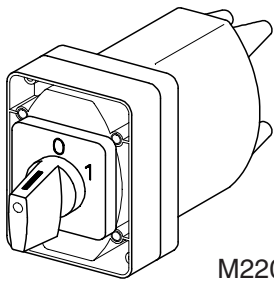
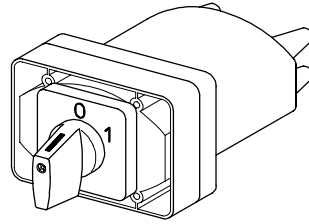


Fronteinbauswitcher

sälzer

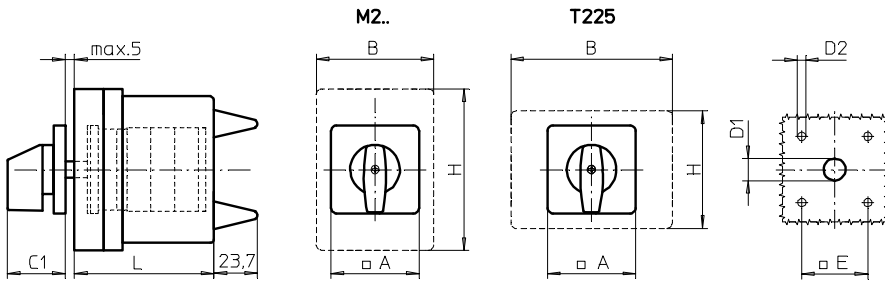


M220/ M225



T225

Schalter/Switch



Produktreihen
M200/ T200

Fronteinbauswitcher
mit Abdeckhaube

Vierlochbefestigung
36 x 36 mm

005M1 (IP66)

Komplettschalter	Pole	Produktreihen	Bemessungsdaten (IEC 60947)			Bestellnummer
			Betriebsstrom I_e	Betriebsleistung bei 380-440V		
			AC-21A A	AC-23A kW	AC-3 kW	
Nockenschalter 30°/ 45°/ 60°/ 90° Schaltwinkel	1 ... 8	M200	20	7,5	5,5	M220 - 61 ... - 005M1
	1 ... 6		25	11	7,5	M225 - 61 ... - 005M1
	1 ... 4	T200	32	15	11	T225 - 61 ... - 005M1

SMD-Module zum Grundschaltermodul

Bauformmodul für Bauform 005M1	M200 T200	BFA2 - 005 BFB2 - 005
M-Antriebsmodul 48 x 48 mm für Bauform 005M1 Frontschild schwarz, Griff schwarz	M200/ T200	2AM1
Schrifteinlage silber für Antriebsmodul 005M1		FAS2 - (FA-Nummer)

Abmessungen in mm

Typ	A	B	C1	D1	D2	E	H	L bei ... Schaltzonen			
								1	2	3	4
M220	48	64	32	12	4,5	36	88	80	80	80	80
M221	48	64	32	12	4,5	36	88	80	80	80	-
M225	48	64	32	12	4,5	36	88	80	80	80	-
T225	48	88	32	12	4,5	36	64	80	80	-	-