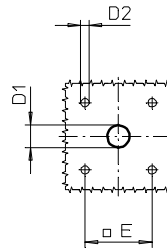
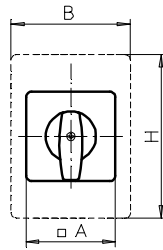
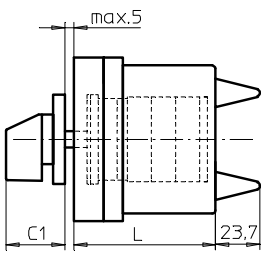
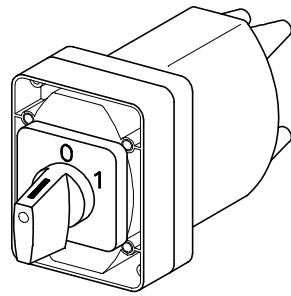


Fronteinbauswitcher

sälzer



**Produktreihe
P200**

**Fronteinbauswitcher
mit Abdeckhaube**

**Vierlochbefestigung
36 x 36 mm**

005M1 (IP66)

Komplettschalter	Pole	Produktreihen	Bemessungsdaten (IEC 60947)			Bestellnummer
			Betriebsstrom I_e	Betriebsleistung bei 380-440V		
			AC-21A A	AC-23A kW	AC-3 kW	
Nockenschalter 30°/45°/60°/90° Schaltwinkel	1 ... 6	P200	20	7,5	5,5	P220 - 61 ... - 005M1 P225 - 61 ... - 005M1
	1 ... 4		25	11	7,5	

SMD-Module zum Grundsichermodul A01

Bauformmodul für Bauform 005M1

P200

BFA2 - 005

M-Antriebsmodul 48 x 48 mm für Bauform 005M1

2AM1

Frontschild schwarz, Griff schwarz

Schrifteinlage silber für Antriebsmodul 005M1

FAS2 -

Abmessungen in mm

Typ	A	B	C1	D1	D2	E	H	L bei ... Schaltzonen		
								1	2	3
P220	48	64	32	12	4,5	36	88	80	80	80
P221	48	64	32	12	4,5	36	88	80	80	-
P225	48	64	32	12	4,5	36	88	80	80	-
P226	48	64	32	12	4,5	36	88	80	80	-