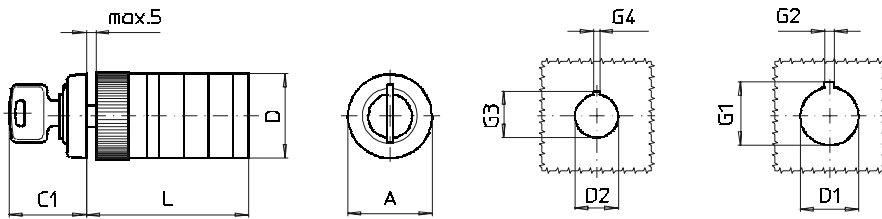
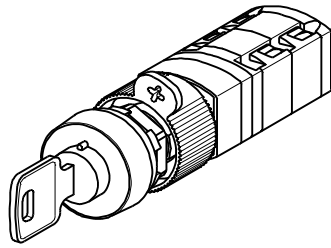


Fronteinbauswitcher

sälzer



**Produktreihe
P100**

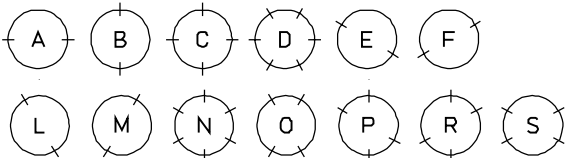
Fronteinbauswitcher
mit Frontring
mit Schlüsselantrieb

Zentralbefestigung
ø 16 mm/ 22,5 mm

R001. (IP40)

| Komplettschalter | Pole | Produktreihen | Bemessungsdaten (IEC 60947) | | | Bestellnummer |
|---|----------|---------------|-----------------------------|-------------------------------|------------|------------------------------|
| | | | Betriebsstrom I_e | Betriebsleistung bei 380-440V | | |
| | | | AC-21A A | AC-23A kW | AC-3 kW | |
| Nockenschalter 30°/ 45°/ 60°/ 90° Schaltwinkel | 1 ... 12 | P100 | 10 | 3 | 2,2 | P110 - 61 ... - R001. |

Der Punkt in der Identnummer der Komplettbauform bzw. des Antriebsmoduls ist durch den Kennbuchstabe für das Schlüsselabzugsprogramm zu ersetzen:



Striche kennzeichnen die Abzugsstellungen.

SMD-Module zum Grundschaltermodul A01

Bauformmodul für Bauform R001.

P100

**BFA1 - S
1BS1-001.**

Frontring schwarz ø 30 mm für Bauform R001.
Zylinderschloss Ronis L001, 2 Schlüssel
(Einbau mit Frontring ohne Beschriftung)

Abmessungen in mm

| Typ | A | C1 | D | D1 | D2 | G1 | L bei ... Schaltzonen (max. 8) | | | | je weitere | | | |
|------|----|----|----|------|------|------|--------------------------------|------|-----|----|------------|----|----|----|
| | | | | | | | G2 | G3 | G4 | 1 | | | | |
| P110 | 30 | 26 | 29 | 22,5 | 16,2 | 24,2 | 3,2 | 17,9 | 1,7 | 57 | 69 | 81 | 93 | 12 |