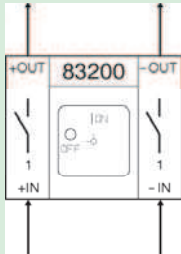


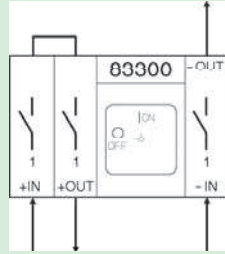
### Switching diagrams

#### 2 pole, 1 string:

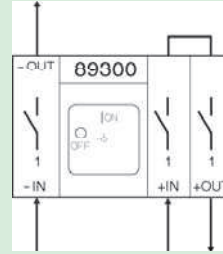
Switching programme 83200



Switching programme 83300

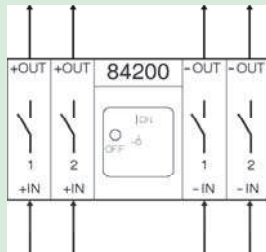


Switching programme 89300



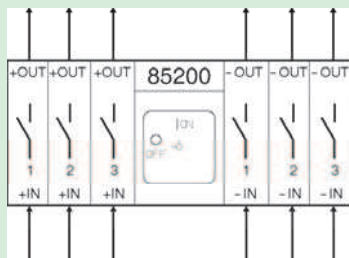
#### 2 pole, 2 strings:

Switching programme 84200



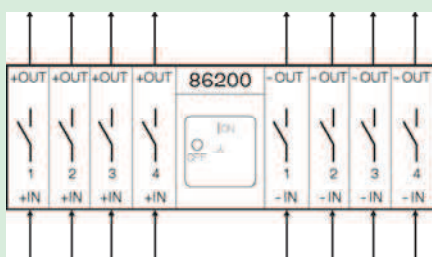
#### 2 pole, 3 strings:

Switching programme 85200



#### 2 pole, 4 strings:

Switching programme 86200 (mechanical lifespan  $10 \times 10^3$ )




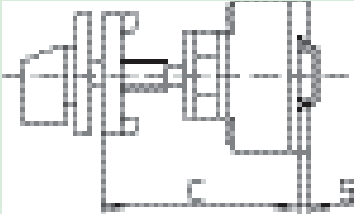
# DC Výkonové spínače pro stejnosměrný proud / řada D200

## Technické informace Přídavné moduly / Příslušenství

### Moduly pomocných kontaktů (připojeny pouze ve výrobě)

Pravý modul	Spínací program bez modulu pomocných kontaktů	Spínací program včetně modulu pomocných kontaktů	
<b>Modul pomocných kontaktů</b> 1 spínací + 1 rozpínací			
	83200	83211	Moduly pomocných kontaktů jsou pevně uchyceny na pravé straně těla spínače, což pak zvyšuje celkovou šířku spínače o 9 mm. Prosím vyberte požadovaný spínací program na předcházejících stránkách. Poslední dvě číslice spínacího programu se pak budou měnit v závislosti na typu modulu pomocných kontaktů, určeného dle vašich požadavků, podobně jako v následujícím příkladu:
	83300	83311	
	84200	84211	
	85200	85211	
	86200	86211	
<b>Modul pomocných kontaktů</b> 2 spínací			
	83200	83220	<b>Příklad:</b> D241-84200-003M1 + Modul pomocných kontaktů (1 spínací + 1 rozpínací) = D241-84211-003M1
	83300	83320	
	84200	84220	
	85200	85220	
	86200	86220	
<b>Modul pomocných kontaktů</b> 2 rozpínací			
	83200	83202	
	83300	83302	
	84200	84202	
	85200	85202	
	86200	86202	

### Prodlužovací moduly pro montážní provedení s dveřní spojkou (prosím objednejte samostatně!)

AVD2	Rozměr C	číslo	Objednávkové číslo
	092 ... 109 mm	–	–
	110 ... 134 mm	1	AVD2
	135 ... 159 mm	2	AVD2
	160 ... 184 mm	3	AVD2
	185 ... 209 mm	4	AVD2
	Vnitřní hloubka: od vnější strany dveří po horní stranu DIN lišty		